

DEPARTAMENTO: . . . *Ciencias Biológicas*
ASIGNATURA: . . . **Vertebrados** *Vertebrados*
CARRERA/S: . . . *Licenciatura* . . . ORIENTACION: . . . *Zoología*
. PLAN:
CARACTER: . . *optativa* . . (indicar si es obligatoria u optativa)
DURACION DE LA MATERIA: . . *cuatrimestre* . . (indicar si es anual o cuatrimestre)
HORAS DE CLASE: a) Teóricas . . *6* . . b) Problemas
c) Laboratorio . . *7* . . d) Seminario . . *3* . . e) Totales. *17/semana*
ASIGNATURAS CORRELATIVAS: *Int. a la Zoología e Introducción a la Botánica*

PROGRAMA DE VERTEBRADOS

1986

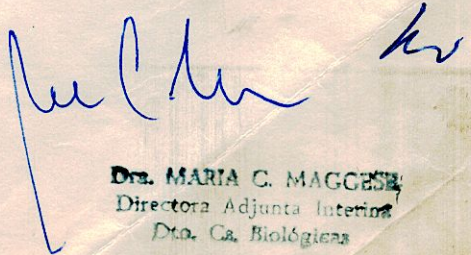
1. Conceptos introductorios
 - 1-1 Caracteres particulares del estudio de los vertebrados.
 - 1-2 Homología y analogía; fundamentos de la hipótesis filogenética.
 - 1-3 El advenimiento de las principales novedades morfofisiológicas.
 - 1-4 Rasgos fundamentales de la organización de un Cordado.
 - 1-5 El phylum-Chordata en su relación con los restantes phyla de Invertebrados.
 - 1-6 Clasificación de Chordata y concepto de Procordados.
 - 1-7 Phylum Hemichordata: Enteropneusta y Pterobranchia. Graptolites, afinidades.
 - 1-8 Los Cordados inferiores: subphylum Urochordata o Tunicata y subphylum Cephalochordata. Diagnósis y relación con los restantes cordados.-
2. Subphylum Vertebrata: caracteres generales, origen, conceptos evolutivos.
 - 2-1 Superclase Agnatha: Problemas del origen de los Vertebrados y medios en que surgieron.
 - 2-2 Análisis de los sucesivos grados en la evolución de los Vertebrados con las adquisiciones morfofisiológicas fundamentales del cuadro general de la clasificación.
 - 2-3 Los Agnatha vivientes: su clasificación. Cyclostomata, caracteres generales de las lampreas, en particular Geotria australis, ciclo biológico, metamorfosis, su comparación con Myxine o babosa de mar.
 - 2-4 Los Agnatha fósiles: Ostracodermos con sus representantes más generalizados, Cephalaspidomorphi y Pteraspidomorphi, su comparación con los actuales.-

Aprobado por Resolución
ED 148/86


Maria C. Magge
Dra. MARIA C. MAGGE
Directora Adjunta Inter
Eto. Cs. Biológicas

- 3 Superclase Gnathostomata. Clasificación de las series fósiles.
- Los Gnathostomados primitivos.
- 3-1 Organización de los condriictios, significado filogenético de las clases Acanthodi y Placodermi. Implicancias filogenéticas, rasgos fundamentales del cráneo. Cráneo visceral: arcos mandibular y branquial.
- 3-2 Suspensión mandibular.
- 3-3 Esqueleto axial: distintos tipos de vértebras, su diferenciación en la clasificación.
- 3-4 Significado evolutivo de la aparición de miembros pares.
- 3-5 La organización general de los Condriictios a través de sus representantes de Seláceos y Holocéfalos.
- 3-6 Excreción y osmoregulación.
- 4 Clasificación de los Chondrichthyes: origen y evolución.
- 4-1 Revisión de los caracteres morfofisiológicos vistos.
- 4-2 Origen de los Chondrichthyes: Protoselachi y Euselachi, Serie Pleurotremata. Caracteres primitivos y especializados de Hexanchiformes en Hexanchidae y Chlamidoselachidae.
- 4-3 Heterodontiformes, representantes extinguidos y el Heterodon actual, particularidades de su dentición.-
- 4-4 Radiación y evolución de los galeiformes. Las principales familias, en particular de la fauna argentina con su caracterización morfológica, datos ecológicos y hábitos reproductivos.
- 4-5 Los caracteres de transición de los Squaliformes a la serie Hypotremata acentuados desde Squaloidea a Squatinoidea.
- 4-6 Rajiformes: Adaptaciones a la vida bentónica: creciente especialización del orden a través de Rhinobatoidei y Dasyatoidei, representantes marinos y Potamotrygonidas dulcícola. Torpediniformes; diagnosis y biología de los Torpediniformes. Organos eléctricos.
- 4-7 Subclase Bradyodonti: el representante de los Holocéfalos del Mar Argentino: Callorhynchus callorhynchus.
- 5 Osteichthyes, caracteres de organización general, evolución y clasificación.
- 5-1 Esqueleto craneal: autostosis y alostosis. Esqueleto axial: aletas pares e impares.
- 5-2 Tipos y evolución de escamas.
- 5-3 Diferencias fundamentales de organización interna con respecto a los Chondrichthyes.
- 5-4 Branquia, Pseudobranchia, pulmón y vejiga natatoria.

- 5-5 Regulación osmótica: riñón.
- 5-6 Actinopterygii: Los distintos grados evolutivos, su clasificación.
- 6 Chondrostei, Holostei, los primeros grados de evolución de los Teleósteos.
- 6-1 Condrosteos: breves referencias a las formas fósiles: Palaeoniscoideos. Los condrosteos actuales: Acipenseridos y Polyodontidos. Holósteos actuales: Amia y Lepisosteus. Los Halecostomos y Protoseláceos.
- 6-2 Los principales representantes del grado actinopterygii; Los clupeiformes con sus representantes de los subórdenes; Osteoglossoides, Clupeoides (importancia económica). Salmonoides (migración anadrómica).
- 7 La radiación evolutiva de los Teleósteos para alcanzar el grado acantopterygii.
- 7-1 Los Cypriniformes, la condición ostariofisia. Caracteres de los Gymnotoides, Cyprinoides, Characinoidei y Siluroidei. Los Anguilliformes, Symbranchiformes, Sygnathiformes, Cyprinodontiformes, formas de reproducción. Mugiliformes y Gadiformes, distinciones y ejemplificación.
- 7-2 Generalidades y grandes grupos de Perciformes.
- 7-3 Principales Perciformes de las aguas argentinas. Los principales subórdenes: Percoidei con los Serranidae, Percidae Sciaenidae, Cichlidae.
- 7-4- La condición yugular de los Trachinoidei, predominio en el Mar Argentino.
- 7-5 Blennioidei con los Zoarcidae, Ophidioides, Scombroidei: diferencias en musculatura e irrigación sanguínea. adaptaciones defensivas, especies ponzoñosas: órganos luminosos.
- 7-6 Scorpenoidei, formas especializadas.
- 7-7 Pleuronectiformes: asimetría somática, mimetismo cromático.
- 7-8 Lophiiformes.
- 8 Brachiopterygii. Los Sarcopterygii y el paso a la vida terrestre.


Dra. MARIA C. MAGGESI
Directora Adjunta Interina
Dpto. Cs. Biológicas

- 8-1 Las razones para aislar a Polypterus y Calamoichthys en el Superorden Brachiopterygii.
- 8-2 Concepto de Crossopterygii, Dipneusti y Sarcopterygii.
- 8-3 Dipneusti actuales: particularidades biológicas, distribución disyuntiva.
- 8-4 Los Crossopterygii: Actinisti (Coelacantiformes) Latimeria. Los Crossopterygii Rhipidistios: rasgos de parentesco con los primeros tetrápodos, objetivos de la comparación de Eusthanopteron e Ichthyostega.
- 8-5 Problemas morfofisiológicos conectados con el paso a la vida terrestre en la evolución de los Vertebrados.
- 9 Evolución y características de los anfibios.
 - 9-1 Rasgos esenciales de los anfibios: reproducción, respiración, metamorfosis: dependencia del agua.
 - 9-3 Los Amphibia primitivos, Laberintodontes y Lepospóndilos.
 - 9-4 La evolución de los centros vertebrales y la filogenia.
 - 9-5 Los Lissamphibia: caracteres en común entre anuros y urodelos.
 - 9-6 Principales grupos de Urodelos.
 - 9-7 Los Apoda o Gymnophiona: características y vinculaciones.
- 10 Estudio especial de los Batracios anuros
 - 10-1 Rasgos generales de la organización de Bufo arenarum, tegumento, glándulas y coloración. El sistema nervioso y los órganos de los sentidos.
 - 10-2 Sistema circulatorio y respiratorio.
 - 10-3 Sistema excretor.
 - 10-4 Sistema digestivo.
 - 10-5 Sistema endócrino.
- 11 Estudio especial de los Batracios, esqueleto, musculatura, clasificación.
 - 11-1 Subclase Lissamphibia: el cráneo y la columna vertebral en Bufo y Leptodaotylus.
 - 11-2 Las cinturas de sostén y los miembros: arcíferos y firmister-nios
 - 11-3 Rasgos generales de la musculatura.


Dra. MARIA C. MACCISE
Directora Adjunta Interina
Dpto. Ca. Biológicas

- 11-4 La clasificación de los Anuros modernos: Subórdenes Archaeobatrachia y Neobatrachia. Los Anuros actuales: Bufónidos, Hílidos, Ránidos, Ceratophryníidos, Leptodactílidos, principales anuros de la fauna argentina.
- 12 La conquista del medio terrestre: introducción general a los Reptiles.
- 12-1 La liberación con respecto al medio acuático; la adquisición con respecto al huevo amniota y la respiración costal.
- 12-2 Caracteres distintivos de los Reptiles modernos.
- 12-3 La morfología craneana y los grandes grupos de la clasificación reptiliana.
- 12-4 Cuadro general de las relaciones y la filogenia entre los órdenes de reptiles.
- 12-5 Los primeros reptiles: los Cotylosaurios.
- 12-6 Los anápsidos vivientes: Chelonia, caracteres generales.
- 12-7 Principales familias de Tortugas y ejemplificación.
- 13 La gran radiación de los Arcosaurios.
- 13-1 Caracteres de la Clase Arcosauria.
- 13-2 La radiación de los Arcosauria triásicos: los Thecodontia.
- 13-3 Los Dinosaurios: Ornithischios.
- 13-4 Los dinosaurios Saurischios: principales grupos.
- 13-5 Los Pterodactylos.
- 13-6 Los Crocodilia, Eosuchia, ejemplificación de los principales grupos: cocodrilos gaviales, caimanes y yacarés.-
- 14 Los Reptiles Lepidosaurios.
- 14-1 Clasificación y evolución de la clase Lepidosauria.
- 14-2 Caracteres distintivos del orden Squamata: tegumento, esqueleto, uricotelia.
- 14-3 Caracteres generales y clasificación del suborden Sauria (Lacerti).
- 14-4 Los Lagartos Ascalabota: Gekónidos e Iguánidos.
- 14-5 Los Lagartos Autarcoglossa: Scincidos, Lacértidos y Tejidos.
- 14-6 Los Amphisbenia. Caracteres, clasificación y evolución de los Ophidia o Serpientes.
- 15 Las Serpientes. La reinvasión del mar por los Reptiles.

- 15-1 Serpientes primitivas: Tiphlopoidea y Boidea.
- 15-2 Aglifas y Opistoglifas. Las cobras y las corales.
- 15-3 Las serpientes solenoglifas: Vipéridos y Crotálidos. Las principales serpientes venenosas.
- 15-4 Evolución convergente hacia la vida marina de los reptiles: Ictiosaurios.
- 15-5 Placodontes, Notosaurios y Plesiosaurios.
- 15-6 Cocodrilos, lagartos, serpientes marinas.

- 16 Clase Aves.
- 16-1 Diagnósis. Origen y evolución. Morfología externa.
- 16-2 La pluma estructura y coloración, tipos. Plumaje y mudas. Tipos de adaptaciones de pico y patas.
- 16-3 Morfología interna: sistemas esquelético, muscular, respiratorio, digestivo, urogenital, circulatorio y nervioso. Glándulas de secreción interna.

- 17 Caracteres biológicos de las aves.
- 17-1 Distribución y migraciones. El vuelo y la voz.
- 17-2 Alimentación tipos y adaptaciones.
- 17-3 Enemigos.
- 17-4 Biología de la reproducción; el ciclo anual: territorios, apareamiento, nidificación, huevos, pichones, cuidado paternal.
- 17-5 Técnicas de investigación ornitológica.

- 18 Las aves ratites.
- 18-1 El problema de su origen. Los Tinamiformes, principales representantes argentinos: relaciones de parentesco. Sphenisciformes. Estudio de los principales órdenes de aves neognatas. Gaviformes. Podicipediformes. Procellariiformes. Pelecaniformes, importancia económica de las aves marinas. Los Ciconiformes y los Anseriformes. Las aves de rapiña (Falconiformes y Strigiformes): su significación ecológica. Galliformes y Gruiformes. Psittaciformes y Columbiformes. Charadriiformes: Ejemplos y principales familias.

- 19 Estudio especial de los Passeriformes y grupos afines.

19-1 Los Apodiformes: vencejos y colibríes. Los Piciformes: adaptaciones especiales de los pájaros carpinteros. Los Trogoniformes. Los Passeriformes primitivos: fundamentos de Mesomyoda o Clamatores: Dendrocolaptidos, Furnáridos, Formicóridos, Tiránidos. Los Passeriformes avanzados, Fundamentos de su clasificación, importancia sistemática y biológica. Oscinea o Acronydas: Córvidos, Túrdidos, Thrúpidos, Hirundinidos, Fringílidos.

20 Los mamíferos.

20-1 Los antecesores de los mamíferos.

20-2 Los Pelycosauria: primeros reptiles mamiferoides.

20-3 La radiación permotriásica de los reptiles mamiferoides: Los Theraspida.

20-4 El paulatino advenimiento evolutivo de los caracteres mamiferoides.

20-5 Las grandes líneas de clasificación de los mamíferos.

20-6 Los mamíferos jurásicos y el origen de los Theria.

21 Particularidades morfo-fisiológicas de los Theria.

21-1 El tegumento de los mamíferos: el pelo, las distintas glándulas.

21-2 Particularidades del cráneo y del esqueleto postcraniano.

21-3 La heterodoncia y las transformaciones del sistema dentario.

21-4 Avances en la respiración y la circulación.

21-5 El perfeccionamiento del sistema nervioso.

21-6 Los mecanismos de la homeotermia.

21-7 Aumento del metabolismo y perfeccionamiento de homeostasis.

22 La reproducción en los Eutheria.

22-1 Particularidades de la reproducción de los mamíferos eutherios.

22-2 Los órganos reproductores del macho y de la hembra.



22-3 El ciclo menstrual.

22-4 Las membranas embrionarias y la placenta.

22-5 significación evolutiva del cuidado de las crías.

23 Los Prototheria y Metatheria.

- 23-1 Rasgos distintivos de los monotremata o Prototherios.
- 23-2 Biología y reproducción del Equidna y Ornitorrinco.
- 23-3 Caracteres distintivos de los Metatheria, su clasificación.
- 23-4 Los Marsupiales sudamericanos: Didélfidos, Cenoléstidos y Borhiénidos. La radiación de los Marsupiales australianos.
- 23-5 Convergencia en la radiación de los marsupiales y placentarios.
- 24 Los mamíferos Eutheria, su clasificación.
- 24-1 Ordenes: Insectívora, Chiroptera, Primates, Carnívora (sub-órdenes) Proboscidea. Sirenia. Perissodactyla, Artiodactyla, Xenarthra, Cetacea, Rodentia, Lagomorpha. Los órdenes fósiles: Astrapotheria, Pyrotheria, Condylarthra, Litopterna, Notoungulata y sus relaciones con los órdenes actuales.




Dra. MARIA C. MAGGESI
Directora Adjunta Interina
Dpto. Cs. Biológicas

BIBLIOGRAFIA

(Textos Generales)

- 1) Colbert, E.H. "Evolution of Vertebrates". SC.Ed. 1961.
- 2) Colbert, E. "El libro de los dinosaurios". Eudeba, 1964.
- 3) Darlington, P.J. "Zoogeography". John Wiley & Sons, 1957.
- 4) De Beer, G.R. "Vertebrate Zoology". Sidwick and Jackson, 1951.
- 5) Eaton, T.H. "Comparative Anatomy of Vertebrates". Harper Bros. 1951
- 6) a) Grassé, P. "Traité de Zoologie". Vol. 12, 13, 15, 17. Masson, Paris.
b) Grassé, P. & Devillers, C. "Zoologie II. Vertébrés". Ed. Masson, 1965.
c) Grassé, P. "Zoología II. Vertebrados. Anatomía Comparada" por Ch. Devillers y P. Clairambault. Ed. Toray-Masson. 1975.
d) Grassé, P. "Zoología III. Vertebrados. Reproducción-biología-evolución-Sistemática-Agnatos, Anfibios y Reptiles. Ed. Toray-Masson. 1978.
- 7) Greenwood, P.H.; Rosen, D.E.; Weitzman, S.H.; Myers, G.S. "Phyletic studies of teleostean fishes, with a provisional classification of living forms". Bulletin of the American Museum of Natural History. Vol. 131. Art. 4. New York, 1966.
- 8) Hill, O. "El hombre como animal". EUDEBA, 1963.
- 9) Le Gros Clark, W.E. "History of the Primates". Univ. Chicago Press, 1959.
- 10) López, R.; Belliscio y Torno, A. "Peces marinos patagónicos". Ministerio de Economía. Secretaría de Estado de Intereses Marítimos. Subsecretaría de Pesca, 1979.
- 11) Narosky, T. "Aves Argentinas". Asociación ornitológica del Plata, 1978.
- 12) Noble, G.K. "The Biology of the Amphibia". Dover Public. Inc. 1954.
- 13) Olrog, C.C. "Las aves sudamericanas". Tomo I. Univ. Nac. de Tucumán. Inst. Miguel Lillo, 1968.
- 14) Padoa, E. "Historia de la vida sobre la tierra". EUDEBA, 1963.
- 15) Parker y Haswell, "Text Book of Zoology". Vol. II. MacMillan, 1961.
- 16) Pirlot, P. "Morfología Comparada de los Cordados". Ed. Omega, 1976.


- 17) Piveteau, J. "Traité de Paleontologie". Vol. 5. Masson, Paris.
- 18) a) Ringuelet, R.; Aramburu, R. "Peces Marinos". Agro, Publicación Técnica, 1960.
- b) Ringuelet, R.; Aramburu, R. "Peces de Agua Dulce". Agro, Publicación Técnica, 1960.
- c) Ringuelet, R.; Aramburu, R y Aramburu, A.A. de "Los Peces Argentinos de Agua Dulce". Comisión de Investigación Científica. Pcia. de Bs. As. La Plata, 1967.
- 19) Romer, A.S. "Vertebrate Paleontology". Chicago. Univ. Press, 1945
- 20) Romer, A.S. "The Vertebrate Story". Chicago Univ. Press, 1959.
- 21) Simpson, G.G.; "Evolución y Geografía". EUDEBA, 1964.
- 22) Stehmann, M.; "Illustrated Field Guide to Abundant Marine Fish Species in Argentine Waters". Aussenstelle Ichthyologie. Institut Seefischerei. Bundesforschungsanstalt für Fischerei. Hamburg, 1959
- 23) Van Tyne & Berger; "Fundamentals of Ornithology" John Wiley & Sons New York 1959.
- 24) Villee, C.A.; W.R. Walker & Smith, F.E.; "General Zoology" Saunders Co. 1963.
- 25) Weichert, C.K.; "Elementos de Anatomía Comparada" Ed. Mc. Graw Hill 1978.
- 26) a) Young, J.Z.; "The Life of Vertebrates" Oxford at Clarendon Press 1957.
- b) Young, J.Z.; "La vida de los Vertebrados" Ed. Omega
- c) Young, J.Z.; "The Life of Mammals" Oxford at Clarendon Press, 1957. También en castellano, nueva edición Omega.
- 27) a) Ziswiller, V.; "Zoología Especial" Tomo I Anamniotas. Ed. Omega, 1964
- b) Ziswiller, V.; "Zoología Especial" Tomo II Amniotas. Ed. Omega, 1964

Firma del Profesor: 

Aclaración: Dr. José M. Gálvez

Firma director:

Aclaración:



Dr. MARIA C. MAGGESI
Directora Adjunta Interina
Dpto. Cs. Biológicas